

« Mes premiers Jeux »

Cadre de référence



Mes premiers Jeux

Révisé le 14 avril 2008

Table des matières

- I) Définition du concept (page 3)
 - a) Définition
 - b) Schéma explicatif

- II) Objectifs de « Mes premiers Jeux » (page 4)

- III) Rôle et mandats des partenaires (page 4)
 - a) Sports-Québec
 - b) Fédérations sportives
 - c) URLS
 - d) Secrétariat au Loisir et au Sport
 - e) Répondants régionaux

- IV) Conditions d'admissibilité d'un projet (page 5)

- V) La Caravane des Jeux du Québec (page 6)
 - a) Définition
 - b) Objectifs
 - c) Critères de sélection des régions
 - d) Devis technique de la Caravane

- VI) Modalités de financement des projets de type A et B (page 13)

- VII) Formulaire de financement des projets de type A (page 15)
 - a) Demande de l'URLS concernée
 - b) Description du projet
 - c) Coordonnées des fédérations sportives concernées
 - d) Budget
 - e) Programmation sportive anticipée

- Annexe B1) Projet « Achat de matériel » (page 20)
- Annexe B2) Projet « Amène un ami » (page 28)
- Annexe B3) Projet « Permanence dans un club » (page 34)



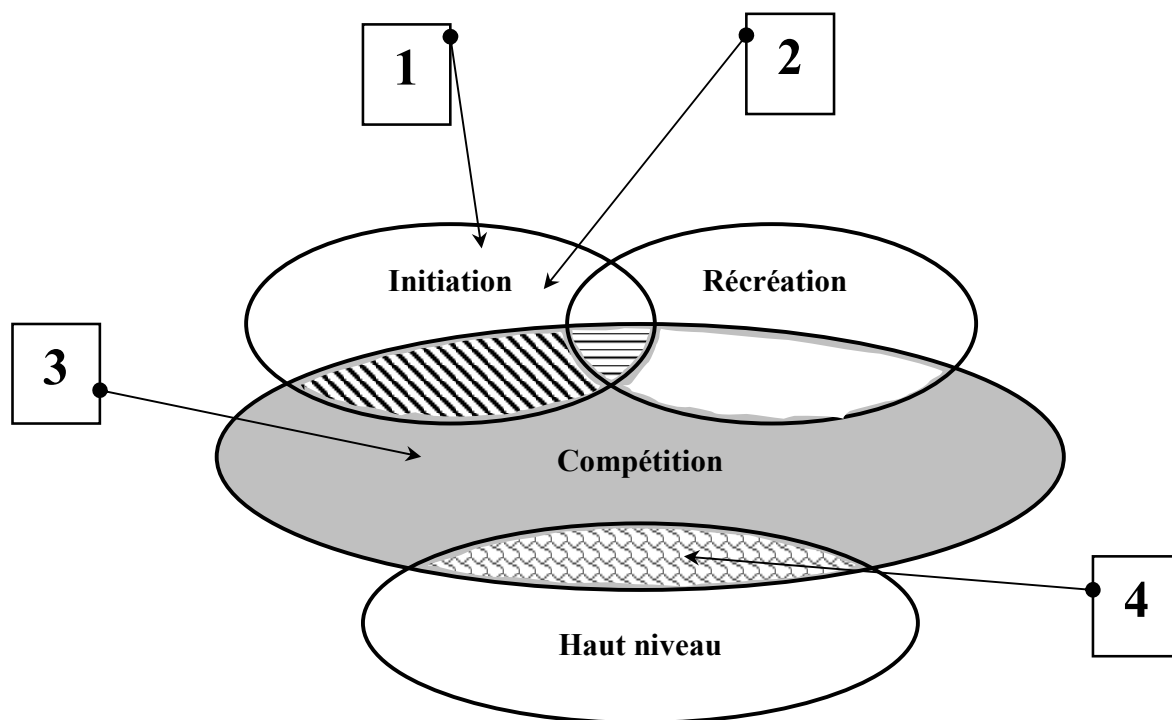
Mes premiers Jeux

Définition, rôles et objectifs – Processus de dépôt des projets Place de la Caravane – Formulaire de demande

Document de travail

I. Définition du concept

- a) Le Concept «Mes premiers Jeux » s'adresse à la **composante initiation au sport**. Il offre une occasion d'initier de nouveaux adeptes à un sport à l'intérieur d'un cadre sécuritaire en y incluant une technique de base, la réglementation et même une compétition sans nécessairement déterminer des gagnants.
- b) Place de « Mes premiers Jeux » au sein de la structure de Sports-Québec :



Légende :

- 1 - La Caravane des Jeux du Québec
- 2 - « Mes premiers Jeux »
- 3 - Finales régionales des Jeux du Québec
- 4 - Finale des Jeux du Québec

II. Objectifs de « Mes premiers Jeux »

- a) Initier et diriger le plus grand nombre de nouveaux participants aux structures d'accueil en place au niveau local.
- b) Inciter les jeunes à la pratique sportive en leur donnant une expérience positive orientée vers le jeu et l'apprentissage d'habiletés de base.
- c) Faire la promotion des structures locales (clubs) et du programme des Jeux du Québec.
- d) Permettre la concertation des intervenants du sport (fédérations et régions) aux niveaux local, régional et provincial.

III. Rôles et mandats des partenaires

Il existe 5 partenaires majeurs à la réalisation des Jeux du Québec, chacun d'entre eux se doit de remplir des rôles et mandats bien précis.

Rôle et mandats de Sports-Québec :

- a) Assurer la gestion du programme.
- b) Fixer les objectifs en collaboration avec les partenaires.
- c) Définir les critères d'évaluation et évaluer les projets.
- d) Assurer la concertation des intervenants.

Rôle et mandats des fédérations sportives :

- a) Produire un devis d'organisation d'activités d'initiation.
- b) Proposer des catégories.
- c) Offrir un support aux partenaires régionaux.
- d) Assurer l'implication des répondants régionaux.

Rôle et mandats des URLS :

- a) Support aux associations régionales.
- b) Coordination régionale du programme.
- c) Assurer l'implication des répondants régionaux.

Rôle et mandats du Secrétariat au Loisir et au Sport :

- a) Participer à la définition des objectifs.
- b) Soutenir financièrement le programme.

IV. Conditions d'admissibilité d'un projet

Afin qu'un projet soit admissible à un soutien financier les éléments suivants devront s'y retrouver :

- a) Les sports admissibles sont ceux reconnus par Sports-Québec dans le cadre du programme des Jeux du Québec.
- b) La clientèle visée ne doit pas faire partie d'un réseau de compétition déjà existant. Les activités ciblées devront correspondre aux enjeux de développement régional identifiés par les régions dans leur plan de développement respectif. La région qui soumet un projet devra en faire la démonstration pour chaque discipline (voir formulaire).
- c) L'encadrement des participants doit être assuré par l'implication des associations régionales ou clubs locaux.
- d) Le projet doit être déposé par un mandataire régional ou une fédération sportive reconnue et membre de Sports-Québec.
- e) La programmation des événements doit être en accord avec le devis d'organisation d'événement « Mes premiers Jeux » proposé par la fédération concernée. Le devis d'organisation est désormais fortement recommandé en vue de la réalisation d'activités pour un sport dans une région.
- f) Un devis d'organisation de la fédération sportive devra contenir les éléments suivants : (formulaire)
 - Clientèle et niveau d'habileté proposés par la fédération au volet initiation.
 - Catégories identifiées par la fédération.
 - Horaire-type de l'activité proposée.
 - Document technique sur les composantes d'initiation à leur sport (s'il y a lieu).
 - Proposition d'un format d'activité pour clientèle initiation.
 - Type d'encadrement nécessaire : entraîneurs certifiés, officiels, bénévoles, etc.
 - Équipements nécessaires.
 - Intervenants régionaux à contacter.
 - Tous les autres services que les fédérations peuvent offrir pour la réalisation des événements en régions.

V. La Caravane des Jeux du Québec au sein du programme « Mes premiers Jeux »

a) Définition de la Caravane des Jeux du Québec

La Caravane des Jeux du Québec a été lancée à l'hiver 2006 et elle fait la tournée des régions. Elle consiste en une initiation à plusieurs sports pour les jeunes en l'espace d'une journée. Des animateurs sont en charge de la mise en place des plateaux sportifs temporaires et du déroulement de la journée. Pour chaque sport en initiation, des responsables de clubs de la région sont mandatés pour assurer l'encadrement des jeunes. Le tout peut se dérouler dans des endroits adjacents à des places d'affaires des commanditaires de la Caravane.

b) Objectifs de la Caravane des Jeux du Québec

La Caravane fait partie intégrante du programme « Mes premiers Jeux ». Les objectifs sont donc identiques à ceux du programme dans lequel elle s'inscrit, c'est-à-dire :

- Promouvoir le programme des Jeux du Québec à l'échelle de la province.
- Promouvoir le sport fédéré auprès des jeunes.

Objectifs spécifiques de la Caravane :

- Promouvoir les activités « Mes premiers Jeux » dans chacune des régions.
- Promouvoir le Mois des Jeux.
- Promouvoir le sport fédéré comme « solution » intéressante pour les jeunes.
- Mettre en valeur les clubs sportifs en région.
- Offrir une occasion de visibilité aux fédérations sportives.
- Introduire « Mes premiers Jeux » dans les régions où les conditions de succès sont réunies mais restent inexploitées.

La Caravane étant l'un des volets du programme « Mes premiers Jeux », une même région pourra donc à la fois déposer une programmation contenant des activités « Mes premiers Jeux » et un projet pour recevoir la Caravane, ce dernier sera ainsi reconnu comme activité « Mes premiers Jeux ».

c) Critères de sélections des régions

Les régions qui recevront la Caravane seront sélectionnées par Sports-Québec 6 mois à l'avance. Il n'y aura pas de Caravane lorsqu'une Finale des Jeux du Québec sera tenue pendant la même saison. Ainsi, il n'y aura pas de Caravane à l'hiver 2009 ni à l'été 2010.

Afin de se garantir une clientèle assurée, les régions qui recevront la Caravane à l'été devront nécessairement l'inscrire dans la programmation des camps de jour de la municipalité sélectionnée pour l'accueillir. Pour les régions qui recevront la Caravane à l'hiver, celle-ci devra avoir lieu pendant la semaine de relâche et être également inscrite dans la programmation des activités de la semaine de relâche de la municipalité retenue.

d) Devis technique de la Caravane

Budget

Frais assumés par Sports-Québec	Frais assumés par l'URLS de la région hôte
Déplacements de la caravane. Affichage sur place (bannières, tentes, drapeaux). Articles promotionnels (ex. : Frisbees). Certificats de participation. Système de son et musique. Frais d'hébergement et de déplacement pour l'équipe Sports-Québec. Dîner pour les bénévoles (Clubs locaux) (traiteur). Compensation financière pour les clubs présents.	Une personne ressource pour la coordination avant et pendant l'activité de la caravane. Aide au montage et démontage. Frais supplémentaires pour la présence de clubs.

Clientèle

Les jeunes doivent être âgés entre 8 et 12 ans. En été, il est préférable de privilégier les clientèles existantes des camps de jour alors qu'en hiver, il faut privilégier davantage les clientèles scolaires.

Personnel d'encadrement

Sports-Québec	URLS	Clubs locaux	Fédérations
Coordonnateur de la caravane Responsable de la logistique Responsable des équipements	Répondant régional des Jeux du Québec Responsable des communications, s'il y a lieu Responsables des clubs	Responsable du club Bénévoles pour encadrer les initiations	Responsable technique pour encadrer les initiations



Types d'activités

Initiation, jeux éducatifs, compétitions amicales.

Déroulement

Établir un horaire préalablement, ex. : horaire de la visite à Contrecoeur.

6 h	Arrivée du matériel (camion Sports-Québec) et début du montage
7 h 30 à 8 h	Arrivée des responsables sportifs et début du montage (ajuster votre arrivée en fonction d'être prêt pour 8 h 45)
8 h 45	Montage complété par les responsables de tous les sports
9 h	Arrivée des camps de jour
9 h 15	Mise en place et défilé des camps de jour (rassemblement)
9 h 30	Ouverture officielle (devant Scène) Animation et réchauffement
9 h 45	Début des activités sportives
12 h à 12 h 45	Lunch
12 h 45 à 15h45	Reprise des activités sportives et animation sur le site
15 h 45 à 16 h	Fin des activités camp de jour – Animation et fermeture de la journée
16 h	Démontage

Endroit

Pour l'été, plateaux sportifs adaptés, gymnases et grandes surfaces gazonnées. Parc avec accès connexe à une école.

Pour l'hiver, centres commerciaux, centre multisports (ex : polyvalente; gymnase collège).

Exemples de plateaux utilisés :

- À l'intérieur d'un centre commercial, une surface mesurant 21,33 mètres par 12,19 mètres. En considérant qu'il n'y avait que 4 surfaces de démonstration.
- Un parc municipal mesurant 576,19 mètres par 141,28 mètres.
- Une surface aménagée de 300 mètres par 300 mètres en plus d'un terrain de baseball.
- Un parc adjacent à une école secondaire où il est possible d'utiliser toutes les surfaces extérieures et les gymnases de l'école.

Rôles et mandats des partenaires

Sports-Québec	URLS	Fédérations sportives
Coordination provinciale du projet. Liens avec les URLS et les fédérations sportives. Coordination de la campagne promotionnelle. Animation de la journée.	Être présent lors de l'événement pour promouvoir la tenue des événements « Mes premiers Jeux » dans sa région. Assurer la présence des intervenants locaux ou régionaux pour chaque sport impliqué. Promouvoir le sport fédéré (Clubs) sur son territoire. Collaborer à la promotion de l'événement en région (contact radio, journaux et clubs locaux). Soutenir techniquement la planification et la réalisation de l'événement.	Fournir un plan détaillé des installations requises aux initiations. Fournir le matériel sportif nécessaire pour la tenue de l'événement. Identifier en collaboration avec les intervenants locaux les initiations sportives (éducatifs) à privilégier. Identifier des intervenants locaux ou régionaux pour assurer l'encadrement lors de la journée en collaboration avec l'URLS. Miser sur la présence d'athlètes de haut niveau.

Commanditaires

Sports-Québec, en collaboration avec les URLS, procède au démarchage de commandites éventuelles selon les sites potentiels et s'implique à tout volet de mise en marché associé au projet.

Promotion

- Porte-parole (athlète régional).
- Athlètes olympiques présents aux événements.
- Campagnes radio et TV.
- Commanditaire présentateur de « La Caravane ».
- Intégration du Mois des Jeux dans les campagnes promotionnelles (lancement).
- Mascotte des Finales.

Besoins divers

- Dresser une liste du matériel nécessaire.
- Cueillette de matériel.
- Détailler l'espace nécessaire d'entreposage.
- Détailler le format des principaux items : grandeurs, poids, tous les détails sujets à influencer la logistique de transport et d'aménagement.
- Fournir un plan d'aménagement.

Détails techniques et équipement

Vous trouverez, ci-dessous, les détails utiles à la préparation de la caravane. Ces renseignements ne sont pas exhaustifs et devront être mis à jour par les fédérations lors de la coordination des prochaines sorties de la caravane.

Sports	Aires de jeux	Matériel fourni par la fédération	Particularités et notes
Athlétisme	Piste d'athlétisme ou surface gazonnée Surface idéale : 50m par 50m Surface minimale : 30m par 30m	Rubans à mesurer Cerceaux Cônes Petits cônes Sacs de fèves Balles molles Témoins Bâtons Poids (500gr, 1 kg, 2 kg)	Tout le matériel est entreposé à la fédération et est transporté dans une poche d'hockey de gardien de buts.
Baseball	Terrain de baseball S'il n'y a pas de terrain de baseball à proximité, il est possible d'utiliser une surface gazonnée. (possibilité d'utiliser le champ pour un autre sport).	Sac de baseball du programme en Action : 2 Tee-Balls Bâtons de baseball en mousse (2 petits + 2 grands) 4 Flexi-Balls (balles de baseball sécuritaires) 4 « Blastballs » (balles en mousse) 4 Balles de softball en mousse 12 Balles trouées 12'' 12 Balles trouées 9'' 1 But « Blastball » 1 Cône « Blastball » 1 Marqueur « Blastball »	Contenu à l'intérieur d'un sac d'hockey
Golf	Moitié d'un terrain de soccer	Bâtons, balles de tennis, cibles, drapeaux, flag sticks, tapis avec tee Sang Golf pour 25 à 30 personnes	

Sports	Aires de jeux	Matériel fourni par la fédération	Particularités et notes
Gymnastique	Idéale : 60 pi x 50 pi (3000 pi ²) Minimale : 40 pi X 30 pi (1200 pi ²)	1 trampoline 2 minis trampolines 1 barre basse (matériel éducatif) 1 tumbling (limite 1 lisière de sol) Tapis de réception (idéal 10, minimum 6) 1 ou 2 rouleaux 2 fromages 2 tremplins 1 piste de course 2 à 3 minis fosses	Espace nécessaire de rangement sans tumbling : 8' de large x 12' de long x 8' de haut Espace nécessaire de rangement avec tumbling : 10' de large x 12' de long x 8' de haut Équipement difficile à transporter (200 livres) Trampoline sur roues
Judo	Surface pouvant contenir 48 tapis de 1m x 1m	Judogis de différentes grandeurs	Tapis style casse-tête qui s'emboîte un dans l'autre
Soccer	Terrain naturel (en gazon) dimensions de 30 pi X 20 pi Il n'est pas nécessaire d'utiliser un terrain de soccer officiel		Branchement électrique 110 V nécessaire
Sports cyclistes	Aire asphaltée protégée (cour de récréation, stationnement, fermeture de rues)	Vélos fournis par les clubs associés Matériel d'adresse fourni par la fédération	S'assurer qu'une flotte de vélos est disponible à proximité de l'activité. Le reste du matériel est contenu dans une boîte de lait
Tennis	Au moins 2 terrains de tennis (dimensions habituelles)	Raquettes et balles	La fédération arrive avec le matériel (Tournée Sports Experts)
Tennis de table	Superficie minimale pour une table : 4m x 9m	Tables Filets Contours Raquettes Balles Cibles, paniers, etc. selon les activités organisées Carton ou tableau avec crayons	1 table = 2 panneaux de 1m37 x 1m25

Sports	Aires de jeux	Matériel fourni par la fédération	Particularités et notes
Tir à l'arc	Surface gazonnée Idéale : 33 pi X 33 pi Minimale : 22 pi X 22 pi	Stand de tir Paillasons avec filets Arcs Flèches Carquois Poteaux Filet de sécurité Clôtures de rues pour la sécurité	
Volley-ball	Surfaces possibles : Sable, gazon ou terrain déjà existant. Avoir une aire de sécurité de 3m de chaque côté Avoir un périmètre fermé pour éviter de courir les ballons (clôtures de ville, etc.)	Corde de terrain Corde pour délimiter l'aire de jeu Élastique à coin Piquets à élastique Marteau ou petite masse Corde supplémentaire pour tendre le filet (8-10 pieds) Pompe à ballon Adaptateur à pompe Ballons Clôtures de rues	Se transporte dans un sac de tissu de 5 pieds de long x 1 pied de diamètre Les ballons se transportent dans un sac de filet et ils restent gonflés (4 pieds de haut par 2-3 pieds de diamètre)

Notes : Certains sports comme le basket-ball, le handball, et le softball sont faciles à organiser étant donné le peu de matériel requis. Prévoir également l'espace nécessaire pour le stationnement d'un cube.

Choix des sports

Les sports seront sélectionnés en fonction de :

- la volonté de chaque fédération de présenter son sport.
- la volonté et la capacité d'accueil de la région hôte (présence d'un club).
- la volonté du club ou de l'association régionale d'être présent.

Calendrier projeté

- Les Caravanes des Jeux du Québec sont présentées à chaque année en alternance avec les Finales des Jeux du Québec.

Édition d'été

- La Caravane se déroule entre les mois de mai et août selon le calendrier du programme des Jeux du Québec.
- Déterminer les dates à l'avance afin de les annoncer au lancement du Mois des Jeux.
- Jumeler la Caravane aux activités des camps de jour.

Édition d'hiver

- Semaine de relâche scolaire ou une fin de semaine selon la demande des régions.

VI) Modalités de financement pour un projet « Mes premiers Jeux »

Afin de pouvoir bénéficier d'une aide financière de Sports-Québec pour un projet « Mes premiers Jeux », les URLS concernées devront compléter le formulaire de demande d'assistance financière ci-joint.

Il existe 2 possibilités de financement, un même projet pouvant obtenir l'une ou l'autre voir les 2 selon le cas :

1. Un montant maximum de 3,000 \$ sera accordé par région pour l'organisation de projets « Mes premiers Jeux ».
2. Un montant de 100 \$ sera accordé par club impliqué dans un événement de la Caravane dans une région donnée. Les montants seront versés directement aux clubs par Sports-Québec.

Un premier versement de 75% sera remis aux régions lors de l'acceptation de leurs projets de type A. Les derniers 25% seront remis après le dépôt d'un rapport d'activité par la région. Aucune demande de financement de projet pour l'édition suivante ne sera étudiée si le rapport d'activité de l'édition précédente n'aura pas été remis à Sports-Québec.

Afin de vous aider dans la planification de vos projets, voici 3 exemples de projets que nous vous proposons :

1. Projet « Achat de matériel »
2. Projet « Amène un ami »
3. Projet « Permanence dans un club »

Projet 1 : « Achat de matériel »

Ce projet de financement permettra à un club de faire l'achat de matériel.

Projet 2 : « Amène un ami »

Ce projet de financement permettra à un club d'organiser des pratiques où les membres du club seront invités à venir avec un ami.

Projet 3 : « Permanence dans un club »

Ce projet de financement permettra l'embauche d'un employé à temps partiel par un club pour faire la promotion de ce club localement (écoles, dépliants, activités de financement) afin d'augmenter le nombre de membres dans le club.

VII) Formulaire de financement pour un projet « Mes premiers Jeux »

a) - Demande présentée par l'URLS de :	
Personne responsable du dossier à l'URLS	
Fonction	
Téléphone	Courriel

b) - Description du projet

1. Présentation du projet :


--

2. Objectifs du projet :


--

Note : Au besoin, annexe tout autre document pertinent.

3. Présentation des partenaires impliqués et leur rôle :



4. Échéancier de réalisation du projet, dates de réalisation du ou des événements :



Note : Au besoin, annexe tout autre document pertinent.

d) - Budget

Vous devez présenter les prévisions des revenus et dépenses pour la mise en œuvre des programmes.

Revenus :	Montants
Soutien de Sports-Québec* (montant maximum de 3000 \$)	
Soutien accordé par l'URLS et/ou la fédération	
Soutien des partenaires (municipalités, commissions scolaires, organismes privés, etc.)	
Frais d'inscription (le cas échéant)	
Autres : commanditaires régionaux ou autres	
Total	
Dépenses admissibles :	
Ressources humaines : salaires, déplacements, repas, autres	
Location de matériel	
Plateaux sportifs – location	
Transport des participants	
Promotion – visibilité du projet en région	
Total	

* À la ligne « Soutien de Sports-Québec », vous devez nous indiquer le montant que vous désirez recevoir pour soutenir la réalisation de votre projet.

Précisions sur le budget, s'il y a lieu :

